

# Route 36 Golfforum



# GOLFFORUM LUMMEN



# Inhoud

Welkomstwoord .....	3
Wie is Wie? .....	3
Wat kunnen jullie verwachten? .....	3
Jouw ontwikkelingsplan .....	4
Stap 1: volg je eerste lessen bij onze golfpro's .....	4
Stap 2: neem deel aan het theoretisch examen .....	4
Stap 3: neem deel aan de startersactiviteiten .....	4
Stap 4: starter naar rabbit (HCP 53 → 45) .....	4
Stap 5: rabbit naar rabbit-af (HCP 45 → 36) .....	4
Stap 6: einde route 36 .....	4
Handige weetjes .....	5
Lid van Golf Vlaanderen en KGBF: de starterspas .....	5
BEgolf .....	5
Golflessen, een must? .....	6
Goede afspraken maken goede vrienden .....	7
Golfregels .....	7
Theorie examen .....	7
Golfetiquette & dresscode .....	7
Op de golfbaan .....	8
Soorten lidmaatschap na ROUTE 36 .....	9

## Welkomstwoord

Beste Golfer-in-Spe,

Welkom op Golfforum Lummen! De gezelligste golfclub van Limburg.

Laat je onderdompelen in de nieuwe wereld van golf. Wij staan klaar om jou te begeleiden wanneer jij je eerste stappen zet in onze club. Golfforum staat bekend om zijn open, laagdrempelig en familiaal karakter.

Na het lezen van deze brochure weet jij precies hoe ons stappenplan eruitziet om te evolueren van een beginner (handicap 54) tot een volwaardige golfer.

## Wie is Wie?

- Voorzitter: Eddy Withofs
- Captain: Benny Willems
- Secretary: Silvia Knippenberg
- Onze Golfpro's:
  - Jan Goossens → 0475 64 26 90
  - Thibaut Leys → 0477 02 05 86

## Wat kunnen jullie verwachten?

- Theoretisch examen golf
- Tweemaandelijkse startersactiviteit
- Tips en tricks voor het golfspel
- Startersbadge
- Starterspas

# Jouw ontwikkelingsplan



Een ontwikkelingsplan werd uitgewerkt om op een vlotte en aangename manier te evolueren van starter (handicap 54) naar handicap 45 (rabbit) en zelfs handicap 36 ('rabbit-af').

## Stap 1: volg je eerste lessen bij onze golfpro's



- Starten doe je met een goede basis.
  - Volg 4 lessen van ½ uur en oefen voldoende op zelfstandige basis.
    - HCP 54

## Stap 2: neem deel aan het theoretisch examen



- Theorie-examen om baanpermissie te verkrijgen.
  - Openboekexamen: **handig regelboekje koop je op het secretariaat** (€15).
    - Stap 1&2 doorlopen → HCP 53

## Stap 3: neem deel aan de startersactiviteiten



- Om jouw handicap te verbeteren, moet je deelnemen aan de startactiviteiten. Deze zullen twee keer per maand doorgaan.

## Stap 4: starter naar rabbit (HCP 53 → 45)



- De paddenstoelencourse:
  - Afslaan ter hoogte van de paddenstoel:
    - Par 3 baan, 2 strokes/hole.

## Stap 5: rabbit naar rabbit-af (HCP 45 → 36)



- De volledige course:
  - Mannen spelen van geel, vrouwen van rood:
    - 2 strokes/hole.

## Stap 6: einde route 36



- HCP 36 behaald:
  - Deelnemen aan alle wedstrijden van Golfforum.

## Handige weetjes

### Lid van Golf Vlaanderen en KBGF: de starterspas

Wanneer je je aansluit bij Golfforum, zorgen wij ervoor dat je geregistreerd wordt als golfspeler in de databases van Golf Vlaanderen (GV) en de Koninklijke Belgische Golf federatie (KBGF).

Je ontvangt jouw uniek persoonlijk federaal nummer dat gedurende je hele golfcarrière ongewijzigd zal blijven. Beginnen doe je met handicap 54 (afgekort hcp 54). De beginners krijgen een starterspas van de club via een document. Hierop vind je naast je federaal nummer een paswoord dat je toegang geeft tot je persoonlijke i-golf-pagina. Na de route 36 zal je starterspas uitgebreid worden tot een volwaardige federale kaart.

De federale aansluiting houdt ook andere en noodzakelijke voordelen in zoals een B.A.-verzekering als golfspeler.

Neem zeker ook een kijkje op de websites.

### BEgolf

Met je federaal nummer en paswoord kan je inloggen op je i-golf account. Deze vind je via <https://www.i-golf.be> die je kan downloaden op je smartphone of tablet.

Op je account vind je persoonlijke gegevens, golf-informatie en reservatieplatform. Je kan er inschrijven voor golflessen, activiteiten, wedstrijden, ... Je vindt er nieuws over de club en Golf Vlaanderen, enz. Kortom de app. is een uiterst belangrijke tool voor jou als golfspeler.

De activiteiten die we organiseren voor beginners (groepstraining, wedstrijdjes en kennistesten) zijn ook terug te vinden in de 'Kalender'. De inschrijvingen gebeuren telkens via dit account. (Let wel op wanneer de inschrijvingen starten en wanneer de deadline voor inschrijven is)

## Golflessen, een must?

Wanneer je leert golfen, is het essentieel om een aantal stappen te doorlopen. Het is zeer belangrijk om als golfer de juiste basistechnieken onder de knie te krijgen via professionele golflessen. Dit bied je de beste garantie op golfplezier voor de toekomst. Je pro zal je de verschillende slagen aanleren: lange slagen, kort spel, putting, bunkers, enz.

Hiervoor hebben we onze 2 golfprofessionals:




Jan Goossens



Thibaut Leys

Je kan bij je pro naar keuze de lessen volgen. Boeken doe je online via BEgolf.

### Positions of the Golf Swing



## Goede afspraken maken goede vrienden

### Golfregels

Golfen is meer dan alleen 'het slaan van een balletje naar een gaatje'. Elk golfterrein is verschillend en er zijn altijd andere elementen en situaties op het parcours. Daarom zijn er ook zeer veel golfregels.

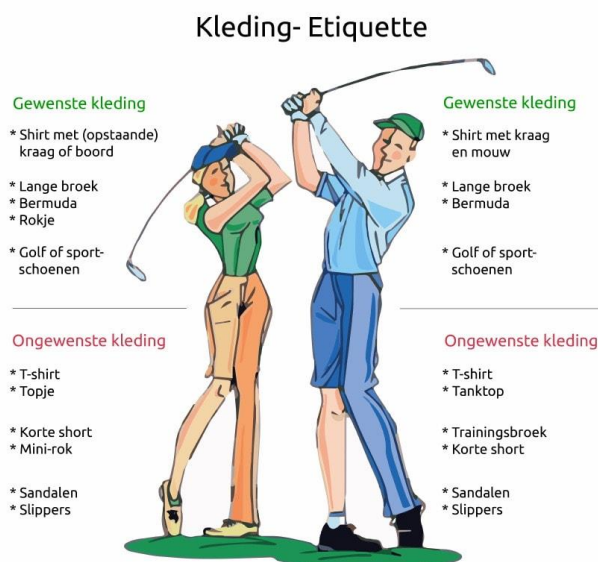
### Theorie-examen

Oefenen voor het theoretisch examen: [www.golfbelgium.info](http://www.golfbelgium.info)

- Inschrijven voor het examen verloopt via mail of BEgolf

### Golfetiquette & dresscode

Eenvoudig gezegd, de etiquette omvat een serie richtlijnen die ervoor zorgen dat andere spelers (en jijzelf) **veilig, plezierig, vlot en eerlijk kunnen spelen**. Eigenlijk komen de etiquette-voorschriften op het volgende neer: houd rekening met andere spelers en de baan en zorg dat er veilig gespeeld wordt, zodat iedereen van het spel en de baan kan genieten.



## Op de golfbaan


### Checklist materiaal en kledij op de golfbaan:

Van zodra je op het golfterrein komt, dien je ook als een echte golfspeler uitgerust te zijn.

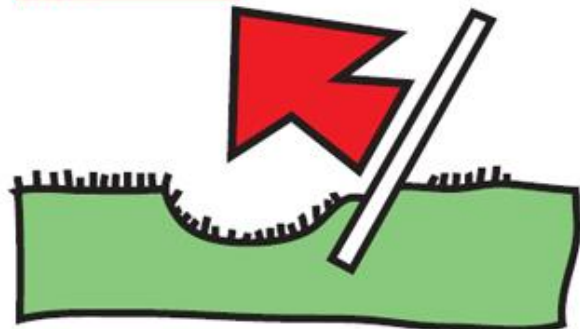
- Gepaste kledij
- Golschoenen
- Golfclubs in een draagtas of golftas
- Pitchfork om inkepingen van de bal op de green te repareren
- Balmarker
- Tees
- Regenkledij of paraplu
- Golfhandschoenen
- Golfhanddoekje
- Eigen golfballen (driving range of practiceballen zijn strikt verboden)
- ...



Steek de pitchfork in de grasmatt en druk de buitenkant naar het midden.



Door het midden omhoog te drukken scheuren de wortels af.





## Soorten lidmaatschap na Start To Golf

(Alle tarieven zijn excl. 6% BTW)

- Single (vanaf 36 jaar) 1.155 €
- Familie (koppel & kinderen t/m 21 jaar) 1.780 €
- Jeugd t/m 21 jaar 175 €
- Young adult (22 t/m 25 jaar) 380 €
- Young adult (26 t/m 30 jaar) 630 €
- Young adult (31 t/m 35 jaar) 835 €